

 PREFEITURA DE MACEIÓ JUNTOS CONSTRUÍMOS UM NOVO TEMPO	PLANILHA ORÇAMENTÁRIA						
	OBRA:	NR.05-19 - U.S. MARIA CONCEIÇÃO F. PARANHOS - AMPLIAÇÃO. RV.01			DATA : 26/04/2019		L.S. Hora: 84,82%
	LOCAL:	Conj. Alfredo Gaspar De Mendonça, 1, Jacarecica, Maceio - AL, CEP: 57080-000			BDI : 28,27%		L.S. Mês: 47,07%
	CLIENTE:	SECRETARIA MUNICIPAL DE SAÚDE DE MACEIÓ			FONTE	VERSÃO	REF.
	DIRETIVAS:	DECRETO Nº 7.983, DE 8 DE ABRIL DE 2013, ACÓRDÃO TCU 2622/2013. BDI DIFERENCIADO DE 19,61% (ITENS INDICADOS NAS DESCRIÇÕES).			ORSE	2019/02	04/2019
	UNIDADES:	80.55m²			SINAPI	2019/03 COM DESONERAÇÃO COMPOSIÇÕES PRÓPRIAS	04/2019
	VALOR POR UNIDADE:	R\$ 3.192,28					


ITEM	CÓDIGO	DESCRIÇÃO	FONTE	UNID	QUANTIDADE	PREÇO UNITÁRIO R\$	PREÇO TOTAL R\$
1	ADMINISTRAÇÃO DA OBRA						16.767,52
1.1	94295	MESTRE DE OBRAS COM ENCARGOS COMPLEMENTARES	SINAPI	MES	4,00	4.191,88	16.767,52
2	MOBILIZAÇÃO / DESMOBILIZAÇÃO DA OBRA						1.125,68
2.1	88282	MOTORISTA DE CAMINHÃO COM ENCARGOS COMPLEMENTARES	SINAPI	H	16,00	12,33	197,28
2.2	88316	SERVENTE COM ENCARGOS COMPLEMENTARES	SINAPI	H	32,00	12,70	406,40
2.3	72840	TRANSPORTE COMERCIAL COM CAMINHAO CARROCERIA 9 T, RODOVIA PAVIMENTADA	SINAPI	TXKM	900,00	0,58	522,00
3	SERVIÇOS INICIAIS DE APOIO						1.955,64
3.1	CANTEIRO DE OBRAS						1.955,64
3.1.1	74209/001	PLACA DE OBRA EM CHAPA DE ACO GALVANIZADO	SINAPI	M2	6,00	314,02	1.884,12
3.1.2	73859/002	CAPINA E LIMPEZA MANUAL DE TERRENO	SINAPI	M2	70,81	1,01	71,52
4	ÁREA DE AMPLIAÇÃO						182.355,40
4.1	SERVIÇOS PRELIMINARES						3.222,99
4.1.1	DEMOLIÇÕES E RETIRADAS						422,27
4.1.1.1	97622	DEMOLIÇÃO DE ALVENARIA DE BLOCO FURADO, DE FORMA MANUAL, SEM REAPROVEITAMENTO. AF_12/2017	SINAPI	M3	1,53	33,09	50,63
4.1.1.2	72897	CARGA MANUAL DE ENTULHO EM CAMINHAO BASCULANTE 6 M3	SINAPI	M3	2,00	16,12	32,24
4.1.1.3	107962	LOCAÇÃO DE CAIXA COLETORA DE ENTULHO CAPACIDADE 5 M³ - BDI = 19,61	ORSE	UN	1,00	339,40	339,40
4.1.2	LOCAÇÃO DA OBRA						2.800,72
4.1.2.1	99059	LOCAÇÃO CONVENCIONAL DE OBRA, UTILIZANDO GABARITO DE TÁBUAS CORRIDAS PONTALETADAS A CADA 2,00M - 2 UTILIZAÇÕES. AF_10/2018	SINAPI	M	80,55	34,77	2.800,72
4.2	MOVIMENTO DE TERRA						2.183,55
4.2.1	93358	ESCAVAÇÃO MANUAL DE VALA COM PROFUNDIDADE MENOR OU IGUAL A 1,30 M. AF_03/2016	SINAPI	M3	20,13	50,24	1.011,33
4.2.2	96995	REATERRO MANUAL APILOADO COM SOQUETE. AF_10/2017	SINAPI	M3	11,78	30,46	358,82
4.2.3	72897	CARGA MANUAL DE ENTULHO EM CAMINHAO BASCULANTE 6 M3	SINAPI	M3	8,35	16,12	134,60
4.2.4	107962	LOCAÇÃO DE CAIXA COLETORA DE ENTULHO CAPACIDADE 5 M³ - BDI = 19,61	ORSE	UN	2,00	339,40	678,80
4.3	FUNDAÇÕES E ESTRUTURAS						40.876,82
4.3.1	FUNDAÇÕES						15.350,89
4.3.1.1	83534	LASTRO DE CONCRETO, PREPARO MECÂNICO, INCLUSOS ADITIVO IMPERMEABILIZANTE, LANÇAMENTO E ADENSAMENTO	SINAPI	M3	5,64	473,04	2.667,95
4.3.1.2	96529	FABRICAÇÃO, MONTAGEM E DESMONTAGEM DE FÔRMA PARA SAPATA, EM MADEIRA SERRADA, E=25 MM, 1 UTILIZAÇÃO. AF_06/2017	SINAPI	M2	14,80	206,52	3.056,50
4.3.1.3	96539	FABRICAÇÃO, MONTAGEM E DESMONTAGEM DE FÔRMA PARA VIGA BALDRAME, EM CHAPA DE MADEIRA COMPENSADA RESINADA, E=17 MM, 2 UTILIZAÇÕES. AF_06/2017	SINAPI	M2	39,68	79,29	3.146,23
4.3.1.4	96544	ARMAÇÃO DE BLOCO, VIGA BALDRAME OU SAPATA UTILIZANDO AÇO CA-50 DE 6,3 MM - MONTAGEM. AF_06/2017	SINAPI	KG	185,80	9,81	1.822,70
4.3.1.5	94971	CONCRETO FCK = 25MPA, TRAÇO 1:2,3:2,7 (CIMENTO/ AREIA MÉDIA/ BRITA 1) - PREPARO MECÂNICO COM BETONEIRA 600 L. AF_07/2016	SINAPI	M3	4,39	321,69	1.412,22
4.3.1.6	73361	CONCRETO CICLOPICO FCK=10MPA 30% PEDRA DE MAO INCLUSIVE LANÇAMENTO	SINAPI	M3	5,95	344,51	2.049,83
4.3.1.7	CP-6058-5968	IMPERMEABILIZAÇÃO DE SUPERFÍCIE COM ARGAMASSA DE CIMENTO E AREIA (MÉDIA), TRAÇO 1:3, COM ADITIVO IMPERMEABILIZANTE, E=2CM.	PRÓPRIA	M2	29,76	32,25	959,76
4.3.1.8	74106/001	IMPERMEABILIZAÇÃO DE ESTRUTURAS ENTERRADAS, COM TINTA ASFALTICA, DUAS DEMAOS.	SINAPI	M2	29,76	7,92	235,70
4.3.2	ESTRUTURAS						25.525,93
4.3.2.1	93184	VERGA PRÉ-MOLDADA PARA PORTAS COM ATÉ 1,5 M DE VÃO. AF_03/2016	SINAPI	M	12,20	19,29	235,34
4.3.2.2	93185	VERGA PRÉ-MOLDADA PARA PORTAS COM MAIS DE 1,5 M DE VÃO. AF_03/2016	SINAPI	M	3,96	32,47	128,58
4.3.2.3	93182	VERGA PRÉ-MOLDADA PARA JANELAS COM ATÉ 1,5 M DE VÃO. AF_03/2016	SINAPI	M	8,40	25,56	214,70

 PREFEITURA DE MACEIÓ JUNTOS CONSTRUÍMOS UM NOVO TEMPO	PLANILHA ORÇAMENTÁRIA						
	OBRA:	NR.05-19 - U.S. MARIA CONCEIÇÃO F. PARANHOS - AMPLIAÇÃO. RV.01			DATA : 26/04/2019		L.S. Hora: 84,82%
	LOCAL:	Conj. Alfredo Gaspar De Mendonça, 1, Jacarecica, Maceio - AL, CEP: 57080-000			BDI : 28,27%		L.S. Mês: 47,07%
	CLIENTE:	SECRETARIA MUNICIPAL DE SAÚDE DE MACEIÓ			FONTE	VERSÃO	REF.
	DIRETIVAS:	DECRETO Nº 7.983, DE 8 DE ABRIL DE 2013, ACÓRDÃO TCU 2622/2013. BDI DIFERENCIADO DE 19,61% (ITENS INDICADOS NAS DESCRIÇÕES).			ORSE	2019/02	04/2019
	UNIDADES:	80.55m²			SINAPI	2019/03 COM DESONERAÇÃO COMPOSIÇÕES PRÓPRIAS	04/2019
	VALOR POR UNIDADE:	R\$ 3.192,28					


ITEM	CÓDIGO	DESCRIÇÃO	FONTE	UNID	QUANTIDADE	PREÇO UNITÁRIO R\$	PREÇO TOTAL R\$
4.3.2.4	93183	VERGA PRÉ-MOLDADA PARA JANELAS COM MAIS DE 1,5 M DE VÃO. AF_03/2016	SINAPI	M	1,60	32,96	52,74
4.3.2.5	93194	CONTRAVERGA PRÉ-MOLDADA PARA VÃOS DE ATÉ 1,5 M DE COMPRIMENTO. AF_03/2016	SINAPI	M	8,40	25,11	210,92
4.3.2.6	93195	CONTRAVERGA PRÉ-MOLDADA PARA VÃOS DE MAIS DE 1,5 M DE COMPRIMENTO. AF_03/2016	SINAPI	M	1,60	30,28	48,45
4.3.2.7	92451	MONTAGEM E DESMONTAGEM DE FÔRMA DE VIGA, ESCORAMENTO COM GARFO DE MADEIRA, PÉ-DIREITO SIMPLES, EM CHAPA DE MADEIRA RESINADA, 2 UTILIZAÇÕES. AF_12/2015	SINAPI	M2	54,80	121,15	6.639,02
4.3.2.8	92414	MONTAGEM E DESMONTAGEM DE FÔRMA DE PILARES RETANGULARES E ESTRUTURAS SIMILARES COM ÁREA MÉDIA DAS SEÇÕES MENOR OU IGUAL A 0,25 M², PÉ-DIREITO SIMPLES, EM CHAPA DE MADEIRA COMPENSADA RESINADA, 2 UTILIZAÇÕES. AF_12/2015	SINAPI	M2	58,10	90,74	5.271,99
4.3.2.9	92509	MONTAGEM E DESMONTAGEM DE FÔRMA DE LAJE MACIÇA COM ÁREA MÉDIA MENOR OU IGUAL A 20 M², PÉ-DIREITO SIMPLES, EM CHAPA DE MADEIRA COMPENSADA RESINADA, 2 UTILIZAÇÕES. AF_12/2015	SINAPI	M2	25,00	37,00	925,00
4.3.2.10	92777	ARMAÇÃO DE PILAR OU VIGA DE UMA ESTRUTURA CONVENCIONAL DE CONCRETO ARMADO EM UMA EDIFICAÇÃO TÉRREA OU SOBRADO UTILIZANDO AÇO CA-50 DE 8,0 MM - MONTAGEM. AF_12/2015	SINAPI	KG	130,80	9,62	1.258,30
4.3.2.11	92778	ARMAÇÃO DE PILAR OU VIGA DE UMA ESTRUTURA CONVENCIONAL DE CONCRETO ARMADO EM UMA EDIFICAÇÃO TÉRREA OU SOBRADO UTILIZANDO AÇO CA-50 DE 10,0 MM - MONTAGEM. AF_12/2015	SINAPI	KG	186,00	7,89	1.467,54
4.3.2.12	92775	ARMAÇÃO DE PILAR OU VIGA DE UMA ESTRUTURA CONVENCIONAL DE CONCRETO ARMADO EM UMA EDIFICAÇÃO TÉRREA OU SOBRADO UTILIZANDO AÇO CA-60 DE 5,0 MM - MONTAGEM. AF_12/2015	SINAPI	KG	137,50	11,13	1.530,38
4.3.2.13	92785	ARMAÇÃO DE LAJE DE UMA ESTRUTURA CONVENCIONAL DE CONCRETO ARMADO EM UMA EDIFICAÇÃO TÉRREA OU SOBRADO UTILIZANDO AÇO CA-50 DE 6,3 MM - MONTAGEM. AF_12/2015	SINAPI	KG	90,60	8,72	790,03
4.3.2.14	99235	CONCRETAGEM DE EDIFICAÇÕES (LAJES), COM CONCRETO USINADO AUTOADENSÁVEL FCK 25 MPA - LANÇAMENTO E ACABAMENTO. AF_06/2015	SINAPI	M3	4,60	334,53	1.538,84
4.3.2.15	94971	CONCRETO FCK = 25MPA, TRAÇO 1:2,3:2,7 (CIMENTO/ AREIA MÉDIA/ BRITA 1) - PREPARO MECÂNICO COM BETONEIRA 600 L. AF_07/2016	SINAPI	M3	6,20	321,69	1.994,48
4.3.2.16	92873	LANÇAMENTO COM USO DE BALDES, ADENSAMENTO E ACABAMENTO DE CONCRETO EM ESTRUTURAS. AF_12/2015	SINAPI	M3	6,20	130,18	807,12
4.3.2.17	CP-6058-5968	IMPERMEABILIZAÇÃO DE SUPERFÍCIE COM ARGAMASSA DE CIMENTO E AREIA (MÉDIA), TRACO 1:3, COM ADITIVO IMPERMEABILIZANTE, E=2CM.	PRÓPRIA	M2	25,00	32,25	806,25
4.3.2.18	CP-5122-83737	IMPERMEABILIZAÇÃO DE SUPERFÍCIE COM MANTA ASFÁLTICA (COM POLÍMEROS TIPO APP), E=3 MM	PRÓPRIA	M2	25,00	64,25	1.606,25
4.4	COBERTURA						8.570,88
4.4.1	92566	FABRICAÇÃO E INSTALAÇÃO DE ESTRUTURA PONTALETADA DE MADEIRA NÃO APARELHADA PARA TELHADOS COM ATÉ 2 ÁGUAS E PARA TELHA ONDULADA DE FIBROCIMENTO, METÁLICA, PLÁSTICA OU TERMOACÚSTICA, INCLUSO TRANSPORTE VERTICAL. AF_12/2015	SINAPI	M2	47,94	16,13	773,27
4.4.2	94218	TELHAMENTO COM TELHA ESTRUTURAL DE FIBROCIMENTO E= 6 MM, COM ATÉ 2 ÁGUAS, INCLUSO IÇAMENTO. AF_06/2016	SINAPI	M2	47,94	81,79	3.921,01
4.4.3	COMP-162790-68058	RUFO EM CONCRETO ARMADO, LARGURA 40CM E ESPESSURA 7CM	PRÓPRIA	M	33,81	69,74	2.357,91
4.4.4	94229	CALHA EM CHAPA DE AÇO GALVANIZADO NÚMERO 24, DESENVOLVIMENTO DE 100 CM, INCLUSO TRANSPORTE VERTICAL. AF_06/2016	SINAPI	M	12,32	123,27	1.518,69
4.5	PAREDES E PAINÉIS						9.684,20
4.5.1	87459	ALVENARIA DE VEDAÇÃO DE BLOCOS VAZADOS DE CONCRETO DE 9X19X39CM (ESPESSURA 9CM) DE PAREDES COM ÁREA LÍQUIDA MENOR QUE 6M² COM VÃOS E ARGAMASSA DE ASSENTAMENTO COM PREPARO EM BETONEIRA. AF_06/2014	SINAPI	M2	5,11	43,32	221,37
4.5.2	87465	ALVENARIA DE VEDAÇÃO DE BLOCOS VAZADOS DE CONCRETO DE 9X19X39CM (ESPESSURA 9CM) DE PAREDES COM ÁREA LÍQUIDA MAIOR OU IGUAL A 6M² COM VÃOS E ARGAMASSA DE ASSENTAMENTO COM PREPARO EM BETONEIRA. AF_06/2014	SINAPI	M2	98,55	38,49	3.793,19

 PREFEITURA DE MACEIÓ JUNTOS CONSTRUÍMOS UM NOVO TEMPO	PLANILHA ORÇAMENTÁRIA						
	OBRA:	NR.05-19 - U.S. MARIA CONCEIÇÃO F. PARANHOS - AMPLIAÇÃO. RV.01			DATA : 26/04/2019		L.S. Hora: 84,82%
	LOCAL:	Conj. Alfredo Gaspar De Mendonça, 1, Jacarecica, Maceio - AL, CEP: 57080-000			BDI : 28,27%		L.S. Mês: 47,07%
	CLIENTE:	SECRETARIA MUNICIPAL DE SAÚDE DE MACEIÓ			FONTE	VERSÃO	REF.
	DIRETIVAS:	DECRETO Nº 7.983, DE 8 DE ABRIL DE 2013, ACÓRDÃO TCU 2622/2013. BDI DIFERENCIADO DE 19,61% (ITENS INDICADOS NAS DESCRIÇÕES).			ORSE	2019/02	04/2019
	UNIDADES:	80.55m²			SINAPI	2019/03 COM DESONERAÇÃO COMPOSIÇÕES PRÓPRIAS	04/2019
	VALOR POR UNIDADE:	R\$ 3.192,28					


ITEM	CÓDIGO	DESCRIÇÃO	FONTE	UNID	QUANTIDADE	PREÇO UNITÁRIO R\$	PREÇO TOTAL R\$
4.5.3	87447	ALVENARIA DE VEDAÇÃO DE BLOCOS VAZADOS DE CONCRETO DE 9X19X39CM (ESPESSURA 9CM) DE PAREDES COM ÁREA LÍQUIDA MENOR QUE 6M² SEM VÃOS E ARGAMASSA DE ASSENTAMENTO COM PREPARO EM BETONEIRA. AF_06/2014	SINAPI	M2	5,40	38,75	209,25
4.5.4	87453	ALVENARIA DE VEDAÇÃO DE BLOCOS VAZADOS DE CONCRETO DE 9X19X39CM (ESPESSURA 9CM) DE PAREDES COM ÁREA LÍQUIDA MAIOR OU IGUAL A 6M² SEM VÃOS E ARGAMASSA DE ASSENTAMENTO COM PREPARO EM BETONEIRA. AF_06/2014	SINAPI	M2	96,12	35,92	3.452,63
4.5.5	CP-5802-S00191	DIVISÓRIA EM GRANITO CINZA ANDORINHA POLIDO, E=3CM, INCLUSIVE MONTAGEM COM FERRAGENS.	PRÓPRIA	M2	5,31	378,11	2.007,76
4.6	INSTALAÇÕES HIDRO SANITÁRIAS						6.308,27
4.6.1	INSTALAÇÕES DE ÁGUA FRIA						1.173,21
4.6.1.1	89402	TUBO, PVC, SOLDÁVEL, DN 25MM, INSTALADO EM RAMAL DE DISTRIBUIÇÃO DE ÁGUA - FORNECIMENTO E INSTALAÇÃO. AF_12/2014	SINAPI	M	46,07	6,46	297,61
4.6.1.2	CP-8796-89403	TUBO, PVC, SOLDÁVEL, DN 40MM, INSTALADO EM RAMAL DE DISTRIBUIÇÃO DE ÁGUA - FORNECIMENTO E INSTALAÇÃO. AF_12/2014	PRÓPRIA	M	8,78	14,02	123,10
4.6.1.3	89373	LUVA DE REDUÇÃO, PVC, SOLDÁVEL, DN 25MM X 20MM, INSTALADO EM RAMAL OU SUB-RAMAL DE ÁGUA - FORNECIMENTO E INSTALAÇÃO. AF_12/2014	SINAPI	UN	3,00	4,16	12,48
4.6.1.4	89623	TE, PVC, SOLDÁVEL, DN 40MM, INSTALADO EM PRUMADA DE ÁGUA - FORNECIMENTO E INSTALAÇÃO. AF_12/2014	SINAPI	UN	1,00	11,33	11,33
4.6.1.5	89408	JOELHO 90 GRAUS, PVC, SOLDÁVEL, DN 25MM, INSTALADO EM RAMAL DE DISTRIBUIÇÃO DE ÁGUA - FORNECIMENTO E INSTALAÇÃO. AF_12/2014	SINAPI	UN	24,00	4,03	96,72
4.6.1.6	89497	JOELHO 90 GRAUS, PVC, SOLDÁVEL, DN 40MM, INSTALADO EM PRUMADA DE ÁGUA - FORNECIMENTO E INSTALAÇÃO. AF_12/2014	SINAPI	UN	5,00	7,31	36,55
4.6.1.7	89440	TE, PVC, SOLDÁVEL, DN 25MM, INSTALADO EM RAMAL DE DISTRIBUIÇÃO DE ÁGUA - FORNECIMENTO E INSTALAÇÃO. AF_12/2014	SINAPI	UN	7,00	5,66	39,62
4.6.1.8	89627	TÊ DE REDUÇÃO, PVC, SOLDÁVEL, DN 50MM X 25MM, INSTALADO EM PRUMADA DE ÁGUA - FORNECIMENTO E INSTALAÇÃO. AF_12/2014	SINAPI	UN	1,00	12,76	12,76
4.6.1.9	89972	KIT DE REGISTRO DE GAVETA BRUTO DE LATÃO ¾", INCLUSIVE CONEXÕES, ROSCÁVEL, INSTALADO EM RAMAL DE ÁGUA FRIA - FORNECIMENTO E INSTALAÇÃO. AF_12/2014	SINAPI	UN	5,00	42,42	212,10
4.6.1.10	94793	REGISTRO DE GAVETA BRUTO, LATÃO, ROSCÁVEL, 1 1/4, COM ACABAMENTO E CANOPLA CROMADOS, INSTALADO EM RESERVAÇÃO DE ÁGUA DE EDIFICAÇÃO QUE POSSUA RESERVATÓRIO DE FIBRA/FIBROCIMENTO FORNECIMENTO E INSTALAÇÃO. AF_06/2016	SINAPI	UN	1,00	137,24	137,24
4.6.1.11	94693	TÊ DE REDUÇÃO, PVC, SOLDÁVEL, DN 40 MM X 32 MM, INSTALADO EM RESERVAÇÃO DE ÁGUA DE EDIFICAÇÃO QUE POSSUA RESERVATÓRIO DE FIBRA/FIBROCIMENTO FORNECIMENTO E INSTALAÇÃO. AF_06/2016	SINAPI	UN	1,00	16,38	16,38
4.6.1.12	99635	VALVULA DE DESCARGA METÁLICA, BASE 1 1/2 ", ACABAMENTO METALICO CROMADO - FORNECIMENTO E INSTALAÇÃO. AF_01/2019	SINAPI	UN	1,00	177,32	177,32
4.6.2	INSTALAÇÕES DE ESGOTO						2.323,09
4.6.2.1	89711	TUBO PVC, SERIE NORMAL, ESGOTO PREDIAL, DN 40 MM, FORNECIDO E INSTALADO EM RAMAL DE DESCARGA OU RAMAL DE ESGOTO SANITÁRIO. AF_12/2014	SINAPI	M	8,03	13,37	107,36
4.6.2.2	89712	TUBO PVC, SERIE NORMAL, ESGOTO PREDIAL, DN 50 MM, FORNECIDO E INSTALADO EM RAMAL DE DESCARGA OU RAMAL DE ESGOTO SANITÁRIO. AF_12/2014	SINAPI	M	16,09	19,21	309,09
4.6.2.3	89713	TUBO PVC, SERIE NORMAL, ESGOTO PREDIAL, DN 75 MM, FORNECIDO E INSTALADO EM RAMAL DE DESCARGA OU RAMAL DE ESGOTO SANITÁRIO. AF_12/2014	SINAPI	M	1,06	28,93	30,67
4.6.2.4	89714	TUBO PVC, SERIE NORMAL, ESGOTO PREDIAL, DN 100 MM, FORNECIDO E INSTALADO EM RAMAL DE DESCARGA OU RAMAL DE ESGOTO SANITÁRIO. AF_12/2014	SINAPI	M	3,64	37,14	135,19
4.6.2.5	89849	TUBO PVC, SERIE NORMAL, ESGOTO PREDIAL, DN 150 MM, FORNECIDO E INSTALADO EM SUBCOLETOR AÉREO DE ESGOTO SANITÁRIO. AF_12/2014	SINAPI	M	2,10	36,62	76,90
4.6.2.6	89724	JOELHO 90 GRAUS, PVC, SERIE NORMAL, ESGOTO PREDIAL, DN 40 MM, JUNTA SOLDÁVEL, FORNECIDO E INSTALADO EM RAMAL DE DESCARGA OU RAMAL DE ESGOTO SANITÁRIO. AF_12/2014	SINAPI	UN	12,00	6,29	75,48
4.6.2.7	89726	JOELHO 45 GRAUS, PVC, SERIE NORMAL, ESGOTO PREDIAL, DN 40 MM, JUNTA SOLDÁVEL, FORNECIDO E INSTALADO EM RAMAL DE DESCARGA OU RAMAL DE ESGOTO SANITÁRIO. AF_12/2014	SINAPI	UN	2,00	4,79	9,58

 PREFEITURA DE MACEIÓ JUNTOS CONSTRUÍMOS UM NOVO TEMPO	PLANILHA ORÇAMENTÁRIA						
	OBRA:	NR.05-19 - U.S. MARIA CONCEIÇÃO F. PARANHOS - AMPLIAÇÃO. RV.01			DATA : 26/04/2019	L.S. Hora: 84,82%	
	LOCAL:	Conj. Alfredo Gaspar De Mendonça, 1, Jacarecica, Maceio - AL, CEP: 57080-000			BDI : 28,27%	L.S. Mês: 47,07%	
	CLIENTE:	SECRETARIA MUNICIPAL DE SAÚDE DE MACEIÓ			FONTE	VERSÃO	REF.
	DIRETIVAS:	DECRETO Nº 7.983, DE 8 DE ABRIL DE 2013, ACÓRDÃO TCU 2622/2013. BDI DIFERENCIADO DE 19,61% (ITENS INDICADOS NAS DESCRIÇÕES).			ORSE	2019/02	04/2019
	UNIDADES:	80.55m²			SINAPI	2019/03 COM DESONERAÇÃO COMPOSIÇÕES PRÓPRIAS	04/2019
	VALOR POR UNIDADE:	R\$ 3.192,28					


ITEM	CÓDIGO	DESCRIÇÃO	FONTE	UNID	QUANTIDADE	PREÇO UNITÁRIO R\$	PREÇO TOTAL R\$
4.6.2.8	89731	JOELHO 90 GRAUS, PVC, SERIE NORMAL, ESGOTO PREDIAL, DN 50 MM, JUNTA ELÁSTICA, FORNECIDO E INSTALADO EM RAMAL DE DESCARGA OU RAMAL DE ESGOTO SANITÁRIO. AF 12/2014	SINAPI	UN	2,00	7,19	14,38
4.6.2.9	89732	JOELHO 45 GRAUS, PVC, SERIE NORMAL, ESGOTO PREDIAL, DN 50 MM, JUNTA ELÁSTICA, FORNECIDO E INSTALADO EM RAMAL DE DESCARGA OU RAMAL DE ESGOTO SANITÁRIO. AF 12/2014	SINAPI	UN	2,00	7,55	15,10
4.6.2.10	89744	JOELHO 90 GRAUS, PVC, SERIE NORMAL, ESGOTO PREDIAL, DN 100 MM, JUNTA ELÁSTICA, FORNECIDO E INSTALADO EM RAMAL DE DESCARGA OU RAMAL DE ESGOTO SANITÁRIO. AF 12/2014	SINAPI	UN	1,00	15,75	15,75
4.6.2.11	89746	JOELHO 45 GRAUS, PVC, SERIE NORMAL, ESGOTO PREDIAL, DN 100 MM, JUNTA ELÁSTICA, FORNECIDO E INSTALADO EM RAMAL DE DESCARGA OU RAMAL DE ESGOTO SANITÁRIO. AF 12/2014	SINAPI	UN	1,00	15,72	15,72
4.6.2.12	89785	JUNÇÃO SIMPLES, PVC, SERIE NORMAL, ESGOTO PREDIAL, DN 50 X 50 MM, JUNTA ELÁSTICA, FORNECIDO E INSTALADO EM RAMAL DE DESCARGA OU RAMAL DE ESGOTO SANITÁRIO. AF 12/2014	SINAPI	UN	2,00	13,55	27,10
4.6.2.13	CP-8797-S01636	JUNÇÃO SIMPLES EM PVC RÍGIDO C/ ANÉIS, PARA ESGOTO PRIMÁRIO. DIÂM =100 X 50MM	PRÓPRIA	UN	2,00	28,71	57,42
4.6.2.14	CP-3382-S01661	TÊ SANITÁRIO EM PVC RÍGIDO C/ ANÉIS, PARA ESGOTO PRIMÁRIO. DIÂM =100 X 50MM	PRÓPRIA	UN	1,00	28,14	28,14
4.6.2.15	CP-0264-I007499	GRELHA ACO INOX QUADRADA ROTATIVA 150MM	PRÓPRIA	UN	7,00	57,25	400,75
4.6.2.16	CP-4025-89708	CAIXA SIFONADA, PVC, DN 150 X 150 X 50 MM, JUNTA ELÁSTICA, FORNECIDA E INSTALADA EM RAMAL DE DESCARGA OU EM RAMAL DE ESGOTO SANITÁRIO. AF 12/2014	PRÓPRIA	UN	7,00	37,79	264,53
4.6.2.17	74166/001	CAIXA DE INSPEÇÃO EM CONCRETO PRÉ-MOLDADO DN 60CM COM TAMPA H= 60CM - FORNECIMENTO E INSTALACAO	SINAPI	UN	1,00	184,60	184,60
4.6.2.18	93358	ESCAVAÇÃO MANUAL DE VALA COM PROFUNDIDADE MENOR OU IGUAL A 1.30 M. AF 03/2016	SINAPI	M3	8,10	50,24	406,94
4.6.2.19	93382	REATERRO MANUAL DE VALAS COM COMPACTAÇÃO MECANIZADA. AF 04/2016	SINAPI	M3	8,10	18,32	148,39
4.6.3	INSTALAÇÕES ÁGUAS PLUVIAIS						2.811,97
4.6.3.1	89508	TUBO PVC, SÉRIE R, ÁGUA PLUVIAL, DN 40 MM, FORNECIDO E INSTALADO EM RAMAL DE ENCAMINHAMENTO. AF 12/2014	SINAPI	M	18,27	13,10	239,34
4.6.3.2	89509	TUBO PVC, SÉRIE R, ÁGUA PLUVIAL, DN 50 MM, FORNECIDO E INSTALADO EM RAMAL DE ENCAMINHAMENTO. AF 12/2014	SINAPI	M	11,91	17,54	208,90
4.6.3.3	89578	TUBO PVC, SÉRIE R, ÁGUA PLUVIAL, DN 100 MM, FORNECIDO E INSTALADO EM CONDUTORES VERTICAIS DE ÁGUAS PLUVIAIS. AF 12/2014	SINAPI	M	27,79	25,69	713,93
4.6.3.4	89514	JOELHO 90 GRAUS, PVC, SERIE R, ÁGUA PLUVIAL, DN 40 MM, JUNTA SOLDÁVEL, FORNECIDO E INSTALADO EM RAMAL DE ENCAMINHAMENTO. AF 12/2014	SINAPI	UN	11,00	5,91	65,01
4.6.3.5	89584	JOELHO 90 GRAUS, PVC, SERIE R, ÁGUA PLUVIAL, DN 100 MM, JUNTA ELÁSTICA, FORNECIDO E INSTALADO EM CONDUTORES VERTICAIS DE ÁGUAS PLUVIAIS. AF 12/2014	SINAPI	UN	10,00	23,82	238,20
4.6.3.6	89516	JOELHO 45 GRAUS, PVC, SERIE R, ÁGUA PLUVIAL, DN 40 MM, JUNTA SOLDÁVEL, FORNECIDO E INSTALADO EM RAMAL DE ENCAMINHAMENTO. AF 12/2014	SINAPI	UN	2,00	5,15	10,30
4.6.3.7	89531	JOELHO 45 GRAUS, PVC, SERIE R, ÁGUA PLUVIAL, DN 100 MM, JUNTA ELÁSTICA, FORNECIDO E INSTALADO EM RAMAL DE ENCAMINHAMENTO. AF 12/2014	SINAPI	UN	7,00	20,54	143,78
4.6.3.8	CP-6316-89491	CAIXA COLETORA DE ÁGUA PLUVIAL 200 X 200MM EM PVC - FORNECIMENTO E INSTALAÇÃO	PRÓPRIA	UN	3,00	87,64	262,92
4.6.3.9	74166/001	CAIXA DE AREIA EM CONCRETO PRÉ-MOLDADO DN 60CM COM TAMPA H= 60CM - FORNECIMENTO E INSTALACAO	SINAPI	UN	4,00	184,60	738,40
4.6.3.10	CP-1670-S04283	RALO SEMI-ESFÉRICO FOFO TP ABACAXI D = 100MM P/ LAJES, CALHAS ETC. - FORNECIMENTO E INSTALAÇÃO.	PRÓPRIA	UN	5,00	29,22	146,10
4.6.3.11	89567	JUNÇÃO SIMPLES, PVC, SERIE R, ÁGUA PLUVIAL, DN 100 X 100 MM, JUNTA ELÁSTICA, FORNECIDO E INSTALADO EM RAMAL DE ENCAMINHAMENTO. AF 12/2014	SINAPI	UN	1,00	45,09	45,09
4.7	APARELHOS SANITÁRIOS, LOUÇAS, METAIS E OUTROS						9.104,00
4.7.1	95472	VASO SANITARIO SIFONADO CONVENCIONAL PARA PCD SEM FURO FRONTAL COM LOUÇA BRANCA SEM ASSENTO, INCLUSO CONJUNTO DE LIGAÇÃO PARA BACIA SANITÁRIA AJUSTÁVEL - FORNECIMENTO E INSTALAÇÃO. AF 10/2016	SINAPI	UN	1,00	605,89	605,89
4.7.2	CP-2217-S04387	ASSENTO PARA VASO SANITARIO, REMOVIVEL, P/ DEFICIENTE FÍSICO, CELITE OU SIMILAR	PRÓPRIA	UN	1,00	97,07	97,07
4.7.3	CP-3088-S08492	BARRA DE APOIO PARA DEFICIENTES EM AÇO INOX L=80CM, Ø=1 1/2".	PRÓPRIA	UN	2,00	162,67	325,34
4.7.4	CP-6078-S10167	BARRA DE APOIO (PARA DEFICIENTES) EM AÇO INOX, D=1 1/4" X 600MM, PARA LAVATÓRIO, EM FORMA DE MEIA LUA.	PRÓPRIA	UN	1,00	349,26	349,26

 PREFEITURA DE MACEIÓ JUNTOS CONSTRUÍMOS UM NOVO TEMPO	PLANILHA ORÇAMENTÁRIA						
	OBRA:	NR.05-19 - U.S. MARIA CONCEIÇÃO F. PARANHOS - AMPLIAÇÃO. RV.01			DATA : 26/04/2019		L.S. Hora: 84,82%
	LOCAL:	Conj. Alfredo Gaspar De Mendonça, 1, Jacarecica, Maceio - AL, CEP: 57080-000			BDI : 28,27%		L.S. Mês: 47,07%
	CLIENTE:	SECRETARIA MUNICIPAL DE SAÚDE DE MACEIÓ			FONTE	VERSÃO	REF.
	DIRETIVAS:	DECRETO Nº 7.983, DE 8 DE ABRIL DE 2013, ACÓRDÃO TCU 2622/2013. BDI DIFERENCIADO DE 19,61% (ITENS INDICADOS NAS DESCRIÇÕES).			ORSE	2019/02	04/2019
	UNIDADES:	80.55m²			SINAPI	2019/03 COM DESONERAÇÃO COMPOSIÇÕES PRÓPRIAS	04/2019
	VALOR POR UNIDADE:	R\$ 3.192,28					


ITEM	CÓDIGO	DESCRIÇÃO	FONTE	UNID	QUANTIDADE	PREÇO UNITÁRIO R\$	PREÇO TOTAL R\$
4.7.5	CP-1570-S02005	LAVATÓRIO LOUÇA (DECA OU SIMILAR) SEM COLUNA, C/SIFÃO CROMADO(DECA REF 1190 OU SIMILAR), VÁLVULA CROMADA (DECA REF1600 OU SIMILAR), CONJ. DE FIXAÇÃO (DECA REF SP7 OU SIMILAR), ENGATE CROMADO, OU SIMILARES, EXCETO TORNEIRA.	PRÓPRIA	UN	4,00	336,33	1.345,32
4.7.6	86936	CUBA DE EMBUTIR DE AÇO INOXIDÁVEL MÉDIA, INCLUSO VÁLVULA TIPO AMERICANA E SIFÃO TIPO GARRAFA EM METAL CROMADO - FORNECIMENTO E INSTALAÇÃO. AF_12/2013	SINAPI	UN	1,00	275,65	275,65
4.7.7	CP-5351-S07352	CUBA DE SOBREPOR, UNIVERSAL REDONDA, L50, (DECA OU SIMILAR), COM SIFÃO METAL CROMADO , ENGATE METAL CROMADO , VÁLVULA METAL CROMADA (DECA REF1602 OU SIMILAR), EXCLUSIVE TORNEIRA.	PRÓPRIA	UN	2,00	255,46	510,92
4.7.8	CP-8357-S09502	DUCHA HIGIÊNICA COM REGISTRO, LINHA LINK, REF. 1984.C.ACT. LNK, DA DECA OU SIMILAR - FORNECIMENTO E INSTALAÇÃO.	PRÓPRIA	UN	1,00	248,18	248,18
4.7.9	CP-2261-CP-6977	TORNEIRA TEMPORIZADA MESA BICA ALTA CROMADA DECAMATIC LINK 1172.C DECA OU SIMILAR - FORNECIMENTO E INSTALAÇÃO.	PRÓPRIA	UN	3,00	389,62	1.168,86
4.7.10	CP-6977-S09676	TORNEIRA DE MESA PARA LAVATÓRIO COM FECHAMENTO AUTOMÁTICO (TEMPORIZADA), DECA OU SIMILAR - FORNECIMENTO E INSTALAÇÃO.	PRÓPRIA	UN	4,00	152,83	611,32
4.7.11	CP-4104-S03684	TORNEIRA DE ACIONAMENTO RESTRITO (PARA JARDINS), DOCOL, 1122 OU SIMILAR.	PRÓPRIA	UN	2,00	42,97	85,94
4.7.12	86887	ENGATE FLEXÍVEL EM INOX, 1/2 X 40CM - FORNECIMENTO E INSTALAÇÃO. AF_12/2013	SINAPI	UN	2,00	28,10	56,20
4.7.13	CP-5685-S02035	PORTA TOALHA INOX PARA PAPEL TOALHA EM FOLHA.	PRÓPRIA	UN	5,00	83,55	417,75
4.7.14	CP-7858-S04286	DISPENSER PARA SABONETE LÍQUIDO - FORNECIMENTO E INSTALAÇÃO	PRÓPRIA	UN	5,00	111,69	558,45
4.7.15	CP-8499-S03709	PAPELEIRA EM AÇO INOX, DECA 2020 C40 OU SIMILAR - FORNECIMENTO E INSTALAÇÃO	PRÓPRIA	UN	1,00	150,12	150,12
4.7.16	CP-4867-86895	BANCADA DE GRANITO CINZA POLIDO PARA LAVATÓRIO OU PIA LARGURA 0,50 A 0,60 M - FORNECIMENTO E INSTALAÇÃO. AF_12/2013_P	PRÓPRIA	M	4,30	314,05	1.350,42
4.7.17	CP-9535-CP-8933-S09044	RODAMÃO EM GRANITO CINZA ANDORINHA, H = 20 CM, E=2CM, APLICADO COM ARGAMASSA INDUSTRIALIZADA AC-I, COM ACABAMENTO BOLEADO	PRÓPRIA	M	5,80	63,17	366,39
4.7.18	CP-7025-S09500	REGISTRO GAVETA C/CANOPLA CROMADA, 3/4", LINHA LINK, DECA OU SIMILAR - FORNECIMENTO E INSTALAÇÃO.	PRÓPRIA	UN	6,00	96,82	580,92
4.8	RESERVATÓRIO INFERIOR						8.909,77
4.8.1	90093	ESCAVAÇÃO MECANIZADA DE VALA COM PROF. MAIOR QUE 1,5 M ATÉ 3,0 M (MÉDIA ENTRE MONTANTE E JUSANTE/UMA COMPOSIÇÃO POR TRECHO), COM ESCAVADEIRA HIDRÁULICA (0,8 M3/111 HP), LARG. DE 1,5 M A 2,5 M, EM SOLO DE 1ª CATEGORIA, LOCAIS COM BAIXO NÍVEL DE INTERFERÊNCIA. AF_01/2015	SINAPI	M3	18,75	3,94	73,88
4.8.2	94962	CONCRETO MAGRO PARA LASTRO, TRAÇO 1:4,5:4,5 (CIMENTO/ AREIA MÉDIA/ BRITA 1) - PREPARO MECÂNICO COM BETONEIRA 400 L. AF_07/2016	SINAPI	M3	0,63	259,26	163,33
4.8.3	72132	ALVENARIA EM TIJOLO CERÂMICO MACICO 5X10X20CM 1/2 VEZ (ESPESSURA 10CM), ASSENTADO COM ARGAMASSA TRAÇO 1:2:8 (CIMENTO, CAL E AREIA)	SINAPI	M2	1,85	50,56	93,54
4.8.4	92263	FABRICAÇÃO DE FORMA PARA PILARES E ESTRUTURAS SIMILARES, EM CHAPA DE MADEIRA COMPENSADA RESINADA, E = 17 MM. AF_12/2015	SINAPI	M2	48,95	108,57	5.314,50
4.8.5	92917	ARMAÇÃO DE ESTRUTURAS DE CONCRETO ARMADO, EXCETO VIGAS, PILARES, LAJES E FUNDAÇÕES, UTILIZANDO AÇO CA-50 DE 8,0 MM - MONTAGEM. AF_12/2015	SINAPI	KG	89,70	9,11	817,17
4.8.6	92919	ARMAÇÃO DE ESTRUTURAS DE CONCRETO ARMADO, EXCETO VIGAS, PILARES, LAJES E FUNDAÇÕES, UTILIZANDO AÇO CA-50 DE 10,0 MM - MONTAGEM. AF_12/2015	SINAPI	KG	18,55	7,50	139,13
4.8.7	92915	ARMAÇÃO DE ESTRUTURAS DE CONCRETO ARMADO, EXCETO VIGAS, PILARES, LAJES E FUNDAÇÕES, UTILIZANDO AÇO CA-60 DE 5,0 MM - MONTAGEM. AF_12/2015	SINAPI	KG	7,23	10,23	73,96
4.8.8	94970	CONCRETO FCK = 20MPA, TRAÇO 1:2,7:3 (CIMENTO/ AREIA MÉDIA/ BRITA 1) - PREPARO MECÂNICO COM BETONEIRA 600 L. AF_07/2016	SINAPI	M3	2,94	304,89	896,38
4.8.9	74157/004	LANÇAMENTO/APLICACAO MANUAL DE CONCRETO EM FUNDACOES	SINAPI	M3	2,94	83,79	246,34
4.8.10	88037	TRANSPORTE HORIZONTAL, MASSA/GRANEL, JERICA 90L, 50M. AF_06/2014	SINAPI	M3	20,63	30,86	636,64
4.8.11	72897	CARGA MANUAL DE ENTULHO EM CAMINHAO BASCULANTE 6 M3	SINAPI	M3	20,63	16,12	332,56
4.8.12	72900	TRANSPORTE DE ENTULHO COM CAMINHAO BASCULANTE 6 M3, RODOVIA PAVIMENTADA, DMT 0,5 A 1,0 KM	SINAPI	M3	20,63	5,93	122,34
4.9	FOSSA E SUMIDOURO						13.767,16

 PREFEITURA DE MACEIÓ JUNTOS CONSTRUÍMOS UM NOVO TEMPO	PLANILHA ORÇAMENTÁRIA						
	OBRA:	NR.05-19 - U.S. MARIA CONCEIÇÃO F. PARANHOS - AMPLIAÇÃO. RV.01			DATA : 26/04/2019		L.S. Hora: 84,82%
	LOCAL:	Conj. Alfredo Gaspar De Mendonça, 1, Jacarecica, Maceio - AL, CEP: 57080-000			BDI : 28,27%		L.S. Mês: 47,07%
	CLIENTE:	SECRETARIA MUNICIPAL DE SAÚDE DE MACEIÓ			FONTE	VERSÃO	REF.
	DIRETIVAS:	DECRETO Nº 7.983, DE 8 DE ABRIL DE 2013, ACÓRDÃO TCU 2622/2013. BDI DIFERENCIADO DE 19,61% (ITENS INDICADOS NAS DESCRIÇÕES).			ORSE	2019/02	04/2019
	UNIDADES:	80.55m²			SINAPI	2019/03 COM DESONERAÇÃO COMPOSIÇÕES PRÓPRIAS	04/2019
	VALOR POR UNIDADE:	R\$ 3.192,28					


ITEM	CÓDIGO	DESCRIÇÃO	FONTE	UNID	QUANTIDADE	PREÇO UNITÁRIO R\$	PREÇO TOTAL R\$
4.9.1	COMP-564112-84130	ABERTURA POÇO EM TERRENO COMPACTO A CÉU ABERTO	PRÓPRIA	M	11,90	85,77	1.020,66
4.9.2	72132	ALVENARIA EM TIJOLO CERAMICO MACICO 5X10X20CM 1/2 VEZ (ESPESSURA 10CM), ASSENTADO COM ARGAMASSA TRACO 1:2:8 (CIMENTO, CAL E AREIA)	SINAPI	M2	31,10	50,56	1.572,42
4.9.3	92263	FABRICAÇÃO DE FÓRMA PARA PILARES E ESTRUTURAS SIMILARES, EM CHAPA DE MADEIRA COMPENSADA RESINADA, E = 17 MM. AF_12/2015	SINAPI	M2	37,91	108,57	4.115,89
4.9.4	92917	ARMAÇÃO DE ESTRUTURAS DE CONCRETO ARMADO, EXCETO VIGAS, PILARES, LAJES E FUNDAÇÕES, UTILIZANDO AÇO CA-50 DE 8,0 MM - MONTAGEM. AF_12/2015	SINAPI	KG	13,89	9,11	126,54
4.9.5	92919	ARMAÇÃO DE ESTRUTURAS DE CONCRETO ARMADO, EXCETO VIGAS, PILARES, LAJES E FUNDAÇÕES, UTILIZANDO AÇO CA-50 DE 10,0 MM - MONTAGEM. AF_12/2015	SINAPI	KG	336,88	7,50	2.526,60
4.9.6	92921	ARMAÇÃO DE ESTRUTURAS DE CONCRETO ARMADO, EXCETO VIGAS, PILARES, LAJES E FUNDAÇÕES, UTILIZANDO AÇO CA-50 DE 12,5 MM - MONTAGEM. AF_12/2015	SINAPI	KG	100,90	6,74	680,07
4.9.7	94971	CONCRETO FCK = 25MPA, TRAÇO 1:2,3:2,7 (CIMENTO/ AREIA MÉDIA/ BRITA 1) - PREPARO MECÂNICO COM BETONEIRA 600 L. AF_07/2016	SINAPI	M3	6,80	321,69	2.187,49
4.9.8	74157/004	LANÇAMENTO/APLICACAO MANUAL DE CONCRETO EM FUNDACOES	SINAPI	M3	6,80	83,79	569,77
4.9.9	6514	FORNECIMENTO E LANÇAMENTO DE BRITA N. 4	SINAPI	M3	2,54	108,32	275,13
4.9.10	88037	TRANSPORTE HORIZONTAL, MASSA/GRANEL, JERICA 90L, 50M. AF_06/2014	SINAPI	M3	13,09	30,86	403,96
4.9.11	72897	CARGA MANUAL DE ENTULHO EM CAMINHAO BASCULANTE 6 M3	SINAPI	M3	13,09	16,12	211,01
4.9.12	72900	TRANSPORTE DE ENTULHO COM CAMINHAO BASCULANTE 6 M3, RODOVIA PAVIMENTADA, DMT 0,5 A 1,0 KM	SINAPI	M3	13,09	5,93	77,62
4.10	INSTALAÇÕES ELÉTRICAS E ELETRÔNICAS						13.562,90
4.10.1	CP-1644-S03242	REMOÇÃO DE POSTE DE CONCRETO ARMADO SEÇÃO CIRCULAR OU DUPLO T	PRÓPRIA	UN	1,00	202,98	202,98
4.10.2	CP-420231	ENTRADA DE ENERGIA EM CAIXA DE AÇO, TRIFÁSICA, INCLUINDO POSTE, CAIXA DE MEDIÇÃO, ATERRAMENTO, ELETRODUTOS, CURVAS, FIAÇÃO, DISJUNTOR, CAIXAS - FORNECIMENTO E INSTALAÇÃO	PRÓPRIA	UN	1,00	5.268,46	5.268,46
4.10.3	74130/001	DISJUNTOR TERMOMAGNETICO MONOPOLAR PADRAO NEMA (AMERICANO) 10 A 30A 240V, FORNECIMENTO E INSTALACAO	SINAPI	UN	10,00	13,39	133,90
4.10.4	CP-8955-S09923	LUMINÁRIA PLAFONIER (TECNOLUX REF.CA-2281P OU SIMILAR), INCLUSIVE LÂMPADAS PL 15W - FORNECIMENTO E INSTALAÇÃO	PRÓPRIA	UN	3,00	83,73	251,19
4.10.5	CP-9871-73953/004	LUMINÁRIAS TIPO CALHA, DE SOBREPOR, COM LÂMPADAS LED TUBULAR 2X18W, COMPLETAS, FORNECIMENTO E INSTALAÇÃO	PRÓPRIA	UN	14,00	180,03	2.520,42
4.10.6	91852	ELETRODUTO FLEXÍVEL CORRUGADO, PVC, DN 20 MM (1/2"), PARA CIRCUITOS TERMINAIS, INSTALADO EM PAREDE - FORNECIMENTO E INSTALAÇÃO. AF_12/2015	SINAPI	M	61,00	5,60	341,60
4.10.7	91854	ELETRODUTO FLEXÍVEL CORRUGADO, PVC, DN 25 MM (3/4"), PARA CIRCUITOS TERMINAIS, INSTALADO EM PAREDE - FORNECIMENTO E INSTALAÇÃO. AF_12/2015	SINAPI	M	5,00	6,21	31,05
4.10.8	91870	ELETRODUTO RÍGIDO ROSCÁVEL, PVC, DN 20 MM (1/2"), PARA CIRCUITOS TERMINAIS, INSTALADO EM PAREDE - FORNECIMENTO E INSTALAÇÃO. AF_12/2015	SINAPI	M	39,50	7,20	284,40
4.10.9	91871	ELETRODUTO RÍGIDO ROSCÁVEL, PVC, DN 25 MM (3/4"), PARA CIRCUITOS TERMINAIS, INSTALADO EM PAREDE - FORNECIMENTO E INSTALAÇÃO. AF_12/2015	SINAPI	M	3,50	8,30	29,05
4.10.10	91911	CURVA 90 GRAUS PARA ELETRODUTO, PVC, ROSCÁVEL, DN 20 MM (1/2"), PARA CIRCUITOS TERMINAIS, INSTALADA EM PAREDE - FORNECIMENTO E INSTALAÇÃO. AF_12/2015	SINAPI	UN	20,00	8,92	178,40
4.10.11	91924	CABO DE COBRE FLEXÍVEL ISOLADO, 1,5 MM², ANTI-CHAMA 450/750 V, PARA CIRCUITOS TERMINAIS - FORNECIMENTO E INSTALAÇÃO. AF_12/2015	SINAPI	M	260,00	1,65	429,00
4.10.12	91926	CABO DE COBRE FLEXÍVEL ISOLADO, 2,5 MM², ANTI-CHAMA 450/750 V, PARA CIRCUITOS TERMINAIS - FORNECIMENTO E INSTALAÇÃO. AF_12/2015	SINAPI	M	386,00	2,42	934,12
4.10.13	91941	CAIXA RETANGULAR 4" X 2" BAIXA (0,30 M DO PISO), PVC, INSTALADA EM PAREDE - FORNECIMENTO E INSTALAÇÃO. AF_12/2015	SINAPI	UN	30,00	6,70	201,00
4.10.14	91944	CAIXA RETANGULAR 4" X 4" BAIXA (0,30 M DO PISO), PVC, INSTALADA EM PAREDE - FORNECIMENTO E INSTALAÇÃO. AF_12/2015	SINAPI	UN	1,00	8,97	8,97
4.10.15	91944	CAIXA PASSAGEM 4" X 4" BAIXA (0,30 M DO PISO), PVC, INSTALADA EM PAREDE - FORNECIMENTO E INSTALAÇÃO. AF_12/2015	SINAPI	UN	1,00	8,97	8,97
4.10.16	91953	INTERRUPTOR SIMPLES (1 MÓDULO), 10A/250V, INCLUINDO SUPORTE E PLACA - FORNECIMENTO E INSTALAÇÃO. AF_12/2015	SINAPI	UN	6,00	19,80	118,80

 PREFEITURA DE MACEIÓ JUNTOS CONSTRUÍMOS UM NOVO TEMPO	PLANILHA ORÇAMENTÁRIA						
	OBRA:	NR.05-19 - U.S. MARIA CONCEIÇÃO F. PARANHOS - AMPLIAÇÃO. RV.01			DATA : 26/04/2019	L.S. Hora: 84,82%	
	LOCAL:	Conj. Alfredo Gaspar De Mendonça, 1, Jacarecica, Maceio - AL, CEP: 57080-000			BDI : 28,27%	L.S. Mês: 47,07%	
	CLIENTE:	SECRETARIA MUNICIPAL DE SAÚDE DE MACEIÓ			FONTE	VERSÃO	REF.
	DIRETIVAS:	DECRETO Nº 7.983, DE 8 DE ABRIL DE 2013, ACÓRDÃO TCU 2622/2013. BDI DIFERENCIADO DE 19,61% (ITENS INDICADOS NAS DESCRIÇÕES).			ORSE	2019/02	04/2019
	UNIDADES:	80.55m²			SINAPI	2019/03 COM DESONERAÇÃO COMPOSIÇÕES PRÓPRIAS	04/2019
	VALOR POR UNIDADE:	R\$ 3.192,28					

ITEM	CÓDIGO	DESCRIÇÃO	FONTE	UNID	QUANTIDADE	PREÇO UNITÁRIO R\$	PREÇO TOTAL R\$
4.10.17	91959	INTERRUPTOR SIMPLES (2 MÓDULOS), 10A/250V, INCLUINDO SUPORTE E PLACA - FORNECIMENTO E INSTALAÇÃO. AF. 12/2015	SINAPI	UN	1,00	31,37	31,37
4.10.18	91996	TOMADA MÉDIA DE EMBUTIR (1 MÓDULO), 2P+T 10 A, INCLUINDO SUPORTE E PLACA - FORNECIMENTO E INSTALAÇÃO. AF. 12/2015	SINAPI	UN	5,00	23,44	117,20
4.10.19	92000	TOMADA BAIXA DE EMBUTIR (1 MÓDULO), 2P+T 10 A, INCLUINDO SUPORTE E PLACA - FORNECIMENTO E INSTALAÇÃO. AF. 12/2015	SINAPI	UN	12,00	20,97	251,64
4.10.20	92004	TOMADA MÉDIA DE EMBUTIR (2 MÓDULOS), 2P+T 10 A, INCLUINDO SUPORTE E PLACA - FORNECIMENTO E INSTALAÇÃO. AF. 12/2015	SINAPI	UN	3,00	38,61	115,83
4.10.21	92008	TOMADA BAIXA DE EMBUTIR (2 MÓDULOS), 2P+T 10 A, INCLUINDO SUPORTE E PLACA - FORNECIMENTO E INSTALAÇÃO. AF. 12/2015	SINAPI	UN	2,00	33,67	67,34
4.10.22	95802	CONDULETE DE ALUMÍNIO, TIPO X, PARA ELETRODUTO DE AÇO GALVANIZADO DN 25 MM (1"), APARENTE - FORNECIMENTO E INSTALAÇÃO. AF. 11/2016 P	SINAPI	UN	3,00	31,43	94,29
4.10.23	CP-2181-CP-5524-83368	CAIXA DE PASSAGEM 30 X 30CM - FORNECIMENTO E INSTALAÇÃO	PRÓPRIA	UN	2,00	302,22	604,44
4.10.24	CP-3458-S11767	BUCHA DE REDUÇÃO EM ALUMÍNIO, COM ROSCA, DE 3/4" X 1/2", PARA ELETRODUTO - FORNECIMENTO E INSTALAÇÃO	PRÓPRIA	UN	3,00	3,68	11,04
4.10.25	CP-5776-S00650	CAIXA DE PASSAGEM 20X20X12CM, EM CHAPA AÇO GALVANIZADO, EMBUTIDA - FORNECIMENTO E INSTALAÇÃO	PRÓPRIA	UN	2,00	51,30	102,60
4.10.26	CP-7831-CP-7380-CP-4329-S08193	IDR - DISPOSITIVO DE PROTEÇÃO DR COM FUNÇÃO TERMOMAGNÉTICA - F/N - 20A - 300MA - FORNECIMENTO E INSTALAÇÃO	PRÓPRIA	UN	4,00	190,49	761,96
4.10.27	CP-8643-91834	ELETRODUTO FLEXÍVEL CORRUGADO, REFORÇADO, COR LARANJA PVC, DN 25 MM (3/4") - FORNECIMENTO E INSTALAÇÃO. AF. 12/2015	PRÓPRIA	M	4,00	6,64	26,56
4.10.28	CP-4268-S08489	QUADRO DISTRIBUIÇÃO EMBUTIR EM CHAPA DE AÇO, P/ATÉ 16 DISJUNTORES, TRIFÁSICO, C/BARRAMENTO, PADRÃO DIN (LINHA BRANCA), EXCLUSIVE DISJUNTORES	PRÓPRIA	UN	1,00	231,17	231,17
4.10.29	CP-6629-S11565	DISJUNTOR TERMOMAGNÉTICO TRIPOLAR 35 A, PADRÃO DIN (EUROPEU - LINHA BRANCA), 10KA, CURVA C	PRÓPRIA	UN	1,00	205,15	205,15
4.11	INSTALAÇÕES DE AR CONDICIONADO						28.500,94
4.11.1	I11151	FORNECIMENTO E INSTALAÇÃO DE AR CONDICIONADO TIPO SPLIT WALL 9.000 BTU'S (EVAPORADORA E CONDENSADORA) - CONTEMPLA A MÃO DE OBRA, SUPORTE E TUBULAÇÃO ATÉ 3,0M - BDI = 19,61	ORSE	UN	4,00	2.250,00	9.000,00
4.11.2	I11152	FORNECIMENTO E INSTALAÇÃO DE AR CONDICIONADO TIPO SPLIT WALL 12.000 BTU'S (EVAPORADORA E CONDENSADORA) - CONTEMPLA A MÃO DE OBRA, SUPORTE E TUBULAÇÃO ATÉ 3,0M - BDI = 19,61	ORSE	UN	2,00	2.490,00	4.980,00
4.11.3	I00019	FORNECIMENTO E INSTALAÇÃO DE AR CONDICIONADO TIPO SPLIT WALL 18.000 BTU'S (EVAPORADORA E CONDENSADORA) - CONTEMPLA A MÃO DE OBRA, SUPORTE E TUBULAÇÃO ATÉ 3,0M - BDI = 19,61	ORSE	UN	4,00	2.678,00	10.712,00
4.11.4	CP-7824-S05082	TUBULAÇÃO EM COBRE Ø 1/4" PARA INTERLIGAÇÃO DE SPLIT SYSTEM AO CONDESADOR / EVAPORADOR, INCLUSIVE ISOLAMENTO TÉRMICO, CONEXÕES E FIXAÇÕES - FORNECIMENTO E INSTALAÇÃO.	PRÓPRIA	M	35,93	41,63	1.495,77
4.11.5	CP-2716-S05082	TUBULAÇÃO EM COBRE Ø 1/2" PARA INTERLIGAÇÃO DE SPLIT SYSTEM AO CONDESADOR / EVAPORADOR, INCLUSIVE ISOLAMENTO TÉRMICO, CONEXÕES E FIXAÇÕES - FORNECIMENTO E INSTALAÇÃO.	PRÓPRIA	M	35,93	54,39	1.954,23
4.11.6	CP-9510-S11412	CABO DE COBRE PP CORDPLAST 4 X 2,5 MM2, 450/750V - FORNECIMENTO E INSTALAÇÃO	PRÓPRIA	M	35,93	9,99	358,94
4.12	INSTALAÇÕES DE PREVENÇÃO E COMBATE À INCÊNDIO						937,52
4.12.1	97599	LUMINÁRIA DE EMERGÊNCIA - FORNECIMENTO E INSTALAÇÃO. AF. 11/2017	SINAPI	UN	6,00	48,55	291,30
4.12.2	CP-2808-S04275	PLACA DE SINALIZAÇÃO DE ABANDONO EM ACRÍLICO, 0.30 X 0.12 M.	PRÓPRIA	UN	4,00	36,62	146,48
4.12.3	CP-5349-S01511	EXTINTOR DE PÓ QUÍMICO ABC, CAPACIDADE 6 KG, ALCANCE MÉDIO DO JATO 5M, TEMPO DE DESCARGA 12S, NBR9443, 9444, 10721	PRÓPRIA	UN	3,00	149,27	447,81
4.12.4	CP-5956-S12138	PLACA DE INDICATIVA DE "EXTINTOR" EM PVC, DIM.: 20 X 20 CM - FORNECIMENTO E INSTALAÇÃO	PRÓPRIA	UN	3,00	17,31	51,93
4.13	ESQUADRIAS / FERRAGENS / VIDROS						9.909,28
4.13.1	COMP-213314	PORTA-PRONTA DE MADEIRA, FOLHA LEVE OU MÉDIA, 80X210CM, ACABAMENTO MELAMINICO BRANCO (INCLUI MARCO, ALIZARES, DOBRADICAS E FECHADURA), FIXAÇÃO COM PREENCHIMENTO TOTAL DE ESPUMA EXPANSIVA - FORNECIMENTO E INSTALAÇÃO. AF. 08/2015	PRÓPRIA	UN	1,00	390,08	390,08

 PREFEITURA DE MACEIÓ JUNTOS CONSTRUÍMOS UM NOVO TEMPO	PLANILHA ORÇAMENTÁRIA						
	OBRA:	NR.05-19 - U.S. MARIA CONCEIÇÃO F. PARANHOS - AMPLIAÇÃO. RV.01			DATA : 26/04/2019		L.S. Hora: 84,82%
	LOCAL:	Conj. Alfredo Gaspar De Mendonça, 1, Jacarecica, Maceio - AL, CEP: 57080-000			BDI : 28,27%		L.S. Mês: 47,07%
	CLIENTE:	SECRETARIA MUNICIPAL DE SAÚDE DE MACEIÓ			Fonte	Versão	Ref.
	DIRETIVAS:	DECRETO Nº 7.983, DE 8 DE ABRIL DE 2013, ACÓRDÃO TCU 2622/2013. BDI DIFERENCIADO DE 19,61% (ITENS INDICADOS NAS DESCRIÇÕES).			ORSE	2019/02	04/2019
	UNIDADES:	80.55m²			SINAPI	2019/03 COM DESONERAÇÃO COMPOSIÇÕES PRÓPRIAS	04/2019
	VALOR POR UNIDADE:	R\$ 3.192,28					

ITEM	CÓDIGO	DESCRIÇÃO	Fonte	UNID	QUANTIDADE	PREÇO UNITÁRIO R\$	PREÇO TOTAL R\$
4.13.2	CP-8455-COMP-213314	PORTA-PRONTA DE MADEIRA, FOLHA LEVE OU MÉDIA, 90X210CM, ACABAMENTO MELAMINICO BRANCO (INCLUI MARCO, ALIZARES, DOBRADICAS E FECHADURA), FIXAÇÃO COM PREENCHIMENTO TOTAL DE ESPUMA EXPANSIVA - FORNECIMENTO E INSTALAÇÃO. AF_08/2015	PRÓPRIA	UN	4,00	413,71	1.654,84
4.13.3	94582	JANELA DE ALUMÍNIO DE CORRER, 2 FOLHAS, FIXAÇÃO COM ARGAMASSA, COM VIDROS, PADRONIZADA. AF_07/2016	SINAPI	M2	9,60	173,97	1.670,11
4.13.4	73933/004	PORTA DE FERRO DE ABRIR TIPO BARRA CHATA, COM REQUADRO E GUARNIÇÃO COMPLETA	SINAPI	M2	9,48	432,22	4.097,45
4.13.5	CP-5997-S01849	GRADE PROTEÇÃO C/ BARRA QUADRADA FERRO 5/8" - FORNECIMENTO E INSTALAÇÃO	PRÓPRIA	M2	15,60	134,41	2.096,80
4.14	REVESTIMENTO E TRATAMENTO DE SUPERFÍCIES						11.334,68
4.14.1	87879	CHAPISCO APLICADO EM ALVENARIAS E ESTRUTURAS DE CONCRETO INTERNAS, COM COLHER DE PEDREIRO. ARGAMASSA TRAÇO 1:3 COM PREPARO EM BETONEIRA 400L. AF_06/2014	SINAPI	M2	209,46	2,53	529,93
4.14.2	87527	EMBOÇO, PARA RECEBIMENTO DE CERÂMICA, EM ARGAMASSA TRAÇO 1:2:8, PREPARO MECÂNICO COM BETONEIRA 400L, APLICADO MANUALMENTE EM FACES INTERNAS DE PAREDES, PARA AMBIENTE COM ÁREA MENOR QUE 5M2, ESPESSURA DE 20MM, COM EXECUÇÃO DE TALISCAS. AF_06/2014	SINAPI	M2	35,87	28,58	1.025,16
4.14.3	87529	MASSA ÚNICA, PARA RECEBIMENTO DE PINTURA, EM ARGAMASSA TRAÇO 1:2:8, PREPARO MECÂNICO COM BETONEIRA 400L, APLICADA MANUALMENTE EM FACES INTERNAS DE PAREDES, ESPESSURA DE 20MM, COM EXECUÇÃO DE TALISCAS. AF_06/2014	SINAPI	M2	173,59	26,33	4.570,62
4.14.4	87272	REVESTIMENTO CERÂMICO PARA PAREDES INTERNAS COM PLACAS TIPO ESMALTADA EXTRA DE DIMENSÕES 40X40 CM APLICADAS EM AMBIENTES DE ÁREA MENOR QUE 5 M² NA ALTURA INTEIRA DAS PAREDES. AF_06/2014	SINAPI	M2	35,87	46,30	1.660,78
4.14.5	87882	CHAPISCO APLICADO NO TETO, COM ROLO PARA TEXTURA ACRÍLICA. ARGAMASSA TRAÇO 1:4 E EMULSÃO POLIMÉRICA (ADESIVO) COM PREPARO EM BETONEIRA 400L. AF_06/2014	SINAPI	M2	25,49	3,53	89,98
4.14.6	90406	MASSA ÚNICA, PARA RECEBIMENTO DE PINTURA, EM ARGAMASSA TRAÇO 1:2:8, PREPARO MECÂNICO COM BETONEIRA 400L, APLICADA MANUALMENTE EM TETO, ESPESSURA DE 20MM, COM EXECUÇÃO DE TALISCAS. AF_03/2015	SINAPI	M2	25,49	32,92	839,13
4.14.7	96486	FORRO DE PVC, LISO, PARA AMBIENTES COMERCIAIS, INCLUSIVE ESTRUTURA DE FIXAÇÃO. AF_05/2017_P	SINAPI	M2	49,51	52,90	2.619,08
4.15	PISOS						7.638,30
4.15.1	87737	CONTRAPISO EM ARGAMASSA TRAÇO 1:4 (CIMENTO E AREIA), PREPARO MANUAL, APLICADO EM ÁREAS MOLHADAS SOBRE LAJE, ADERIDO, ESPESSURA 2CM. AF_06/2014	SINAPI	M2	10,02	31,83	318,94
4.15.2	87622	CONTRAPISO EM ARGAMASSA TRAÇO 1:4 (CIMENTO E AREIA), PREPARO MANUAL, APLICADO EM ÁREAS SECAS SOBRE LAJE, ADERIDO, ESPESSURA 2CM. AF_06/2014	SINAPI	M2	63,48	25,16	1.597,16
4.15.3	72137	PISO INDUSTRIAL ALTA RESISTENCIA, ESPESSURA 12MM, INCLUSO JUNTAS DE DILATAÇÃO PLÁSTICAS E POLIMENTO MECANIZADO	SINAPI	M2	63,48	77,92	4.946,36
4.15.4	CP-5746-S02262	SOLEIRA ALTA RESISTÊNCIA MOLDADA "IN-LOCO", E = 2 CM, L = 15 CM	PRÓPRIA	M	4,40	66,95	294,58
4.15.5	87249	REVESTIMENTO CERÂMICO PARA PISO COM PLACAS TIPO ESMALTADA EXTRA DE DIMENSÕES 40X40 CM APLICADA EM AMBIENTES DE ÁREA MENOR QUE 5 M2. AF_06/2014	SINAPI	M2	10,02	43,00	430,86
4.15.6	COMP-564566-S84192	SOLEIRA CERÂMICA ESMALTADA, COMERCIAL, PEI MAIOR OU IGUAL A 3	PRÓPRIA	M	4,00	12,60	50,40
4.16	PINTURAS						7.274,83
4.16.1	PINTURA INTERNA						4.029,14
4.16.1.1	88497	APLICAÇÃO E LIXAMENTO DE MASSA LÁTEX EM PAREDES, DUAS DEMÃOS. AF_06/2014	SINAPI	M2	173,59	8,61	1.494,61
4.16.1.2	88489	APLICAÇÃO MANUAL DE PINTURA COM TINTA LÁTEX ACRÍLICA EM PAREDES, DUAS DEMÃOS. AF_06/2014	SINAPI	M2	173,59	10,11	1.754,99
4.16.1.3	88496	APLICAÇÃO E LIXAMENTO DE MASSA LÁTEX EM TETO, DUAS DEMÃOS. AF_06/2014	SINAPI	M2	25,49	16,01	408,09
4.16.1.4	88488	APLICAÇÃO MANUAL DE PINTURA COM TINTA LÁTEX ACRÍLICA EM TETO, DUAS DEMÃOS. AF_06/2014	SINAPI	M2	25,49	11,27	287,27
4.16.1.5	74065/002	PINTURA ESMALTÉ ACETINADO PARA MADEIRA, DUAS DEMÃOS, SOBRE FUNDO NIVELADOR BRANCO	SINAPI	M2	4,92	17,11	84,18
4.16.2	PINTURA EXTERNA						3.245,69

 PREFEITURA DE MACEIÓ JUNTOS CONSTRUÍMOS UM NOVO TEMPO	PLANILHA ORÇAMENTÁRIA						
	OBRA:	NR.05-19 - U.S. MARIA CONCEIÇÃO F. PARANHOS - AMPLIAÇÃO. RV.01			DATA : 26/04/2019		L.S. Hora: 84,82%
	LOCAL:	Conj. Alfredo Gaspar De Mendonça, 1, Jacarecica, Maceio - AL, CEP: 57080-000			BDI : 28,27%		L.S. Mês: 47,07%
	CLIENTE:	SECRETARIA MUNICIPAL DE SAÚDE DE MACEIÓ			FONTE	VERSÃO	REF.
	DIRETIVAS:	DECRETO Nº 7.983, DE 8 DE ABRIL DE 2013, ACÓRDÃO TCU 2622/2013. BDI DIFERENCIADO DE 19,61% (ITENS INDICADOS NAS DESCRIÇÕES).			ORSE	2019/02	04/2019
	UNIDADES:	80.55m²			SINAPI	2019/03 COM DESONERAÇÃO COMPOSIÇÕES PRÓPRIAS	04/2019
	VALOR POR UNIDADE:	R\$ 3.192,28					

ITEM	CÓDIGO	DESCRIÇÃO	FONTE	UNID	QUANTIDADE	PREÇO UNITÁRIO R\$	PREÇO TOTAL R\$
4.16.2.1	88423	APLICAÇÃO MANUAL DE PINTURA COM TINTA TEXTURIZADA ACRÍLICA EM PAREDES EXTERNAS DE CASAS, UMA COR. AF_06/2014	SINAPI	M2	162,83	14,70	2.393,60
4.16.2.2	74145/001	PINTURA ESMALTE FOSCO, DUAS DEMAOS, SOBRE SUPERFICIE METALICA, INCLUSO UMA DEMA0 DE FUNDO ANTICORROSIVO. UTILIZACAO DE REVOLVER (AR-COMPRIMIDO).	SINAPI	M2	62,70	13,59	852,09
4.17	ARQUITETURA E ELEMENTOS DE URBANISMO						405,79
4.17.1	COMUNICAÇÃO VISUAL						405,79
4.17.1.1	CP-2403-SC 44.10.0050 (/)	PLACA DE ACRILICO TRANSPARENTE ADESIVADA PARA SINALIZACAO DE PORTAS, BORDAPOLIDA, DE *25 X 8*, E = 6 MM - FORNECIMENTO E INSTALAÇÃO	PRÓPRIA	UN	7,00	57,97	405,79
4.18	SERVIÇOS COMPLEMENTARES						163,52
4.18.1	CP-5032-9537	LIMPEZA FINAL DA OBRA	PRÓPRIA	M2	80,55	2,03	163,52
VALOR ORÇAMENTO:							202.204,24
VALOR BDI TOTAL:							54.933,70
VALOR BDI:							49.891,93
VALOR BDI DIFERENCIADO:							5.041,77
VALOR TOTAL:							257.137,94
DUZENTOS E CINQUENTA E SETE MIL CENTO E TRINTA E SETE REAIS E NOVENTA E QUATRO CENTAVOS							